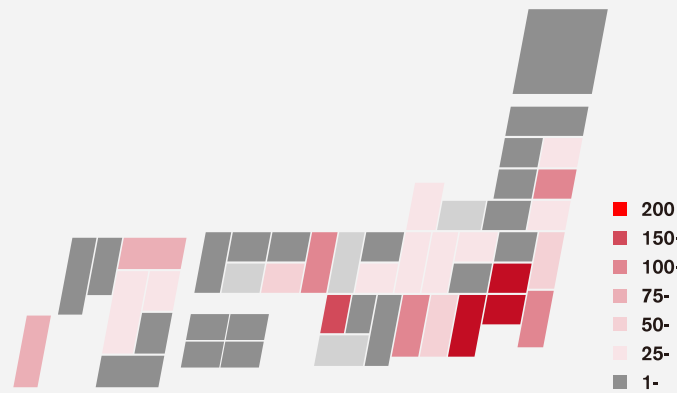
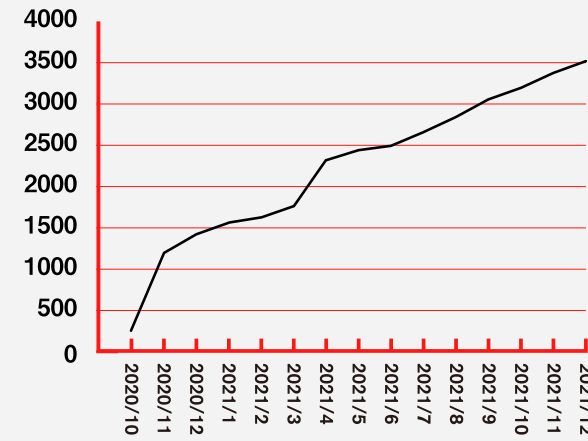




登録者の全国分布

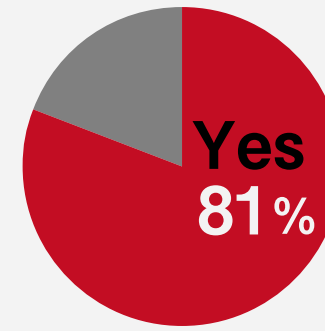


ファミリーサポート登録者推移

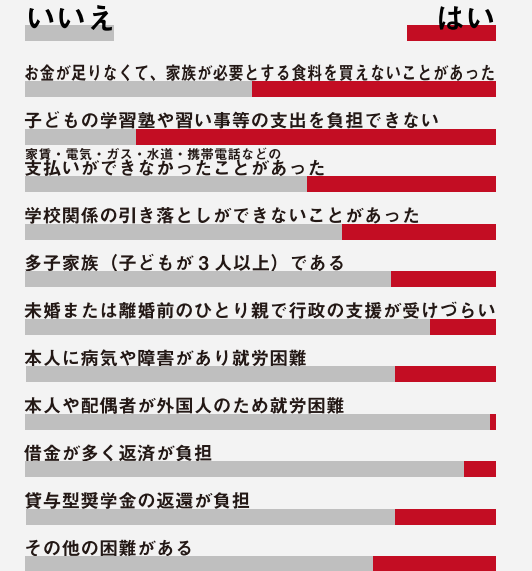


3,516人
2021/12時点

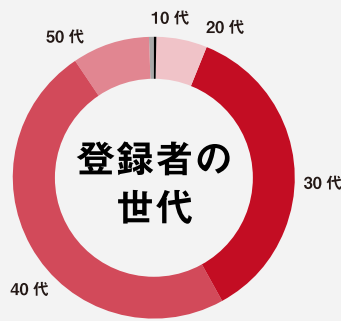
コロナの影響はありましたか




- 収入が減った
- 労働時間が減った
- 養育費がストップした
- 失業した**
- 派遣切りにあった
- 子どもの学校が休校になった
- 食費、光熱費の増加
- 就職できない
- 転職がうまくいかなかった
- 休業した**
- ストレスが増えた



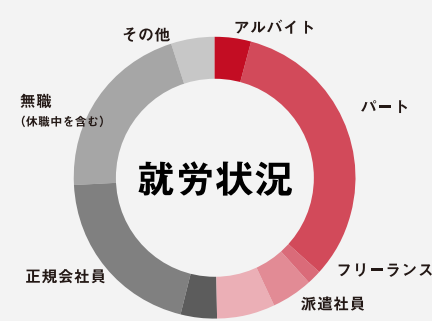
登録者属性



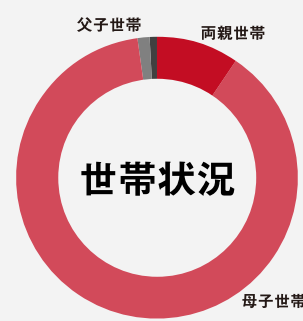
30-40代
80%



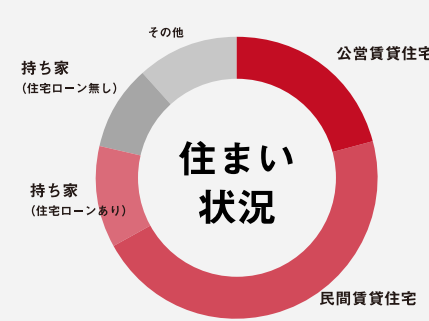
女性
96.9%



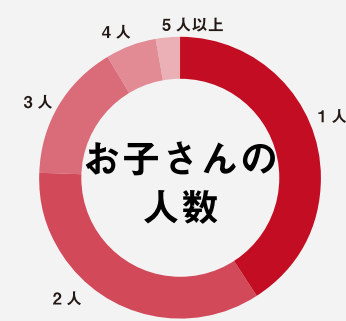
非正規雇用
49.5%



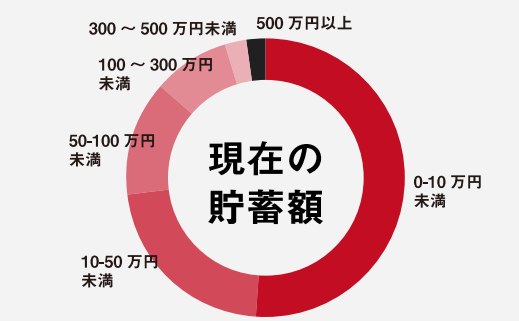
一人親世帯
89.3%



(支払う必要がある)
78.6%

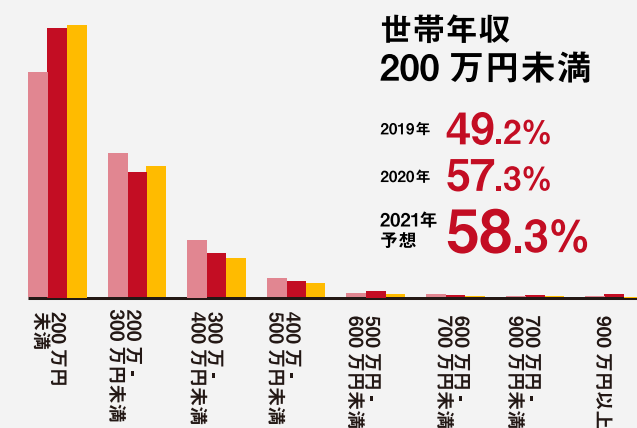


お子さんの
人数



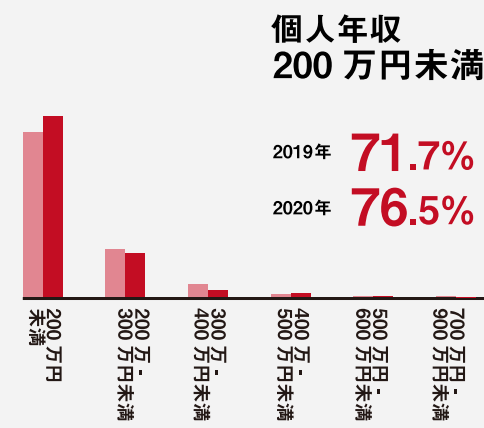
貯蓄 10万円未満
51.2%

世帯収入
(行政支援などを含む)



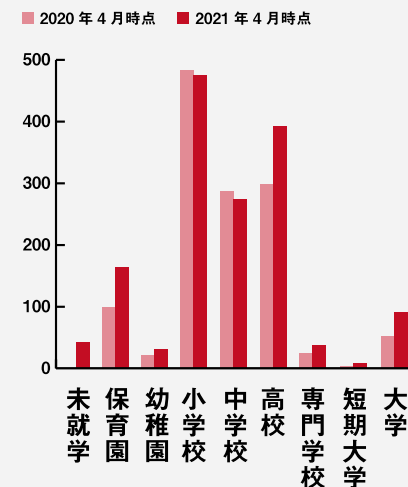
世帯年収
200万円未満
2019年 **49.2%**
2020年 **57.3%**
2021年
予想 **58.3%**

本人の就労収入
(手取り)



個人年収
200万円未満
2019年 **71.7%**
2020年 **76.5%**

お子さんの所属する学校
(1番上の子)



借りにれについて

